

## PELATIHAN PEMBUATAN DAN PENGELOLAAN WEBSITE SEKOLAH SMK N 1 ROKAN IV KOTO

Detri Amelia Chandra<sup>1</sup>, Firman Santosa<sup>2</sup>, & Sriwahyudi<sup>3</sup>

<sup>1,2,3</sup>Pendidikan Teknologi Informasi STKIP Rokania

Email : [detriamelia.c@gmail.com](mailto:detriamelia.c@gmail.com), [firman.snts@gmail.com](mailto:firman.snts@gmail.com),  
[sriwahyudi.sl@gmail.com](mailto:sriwahyudi.sl@gmail.com)

**Abstrak:** Pemamfaatan teknologi di sekolah dengan menggunakan teknologi informasi sebagai media komunikasi antara sekolah dengan pihak pemangku kepentingan yang melalui website sekolah. Dengan adanya website sekolah akan memberikan manfaat antara lain dapat memberikan konten yang positif bagi publik, berperan aktif dalam mewujudkan internet sehat dan membuat proses promosi sekolah lebih cepat dan akurat, sehingga wali siswa dan masyarakat dapat mengetahui kegiatan dan perkembangan tentang sekolah secara langsung, serta menumbuhkan kepercayaan masyarakat terhadap sekolah. SMK Negeri 1 Rokan IV Koto merupakan salah satu sekolah negeri yang senantiasa meningkatkan kualitas layanan terutama layanan kepada siswanya. Salah satu upaya dalam meningkatkan kualitas layanan adalah dengan menghadirkan informasi tentang SMK Negeri 1 Rokan IV Koto pada website sekolah. Untuk itu perlu diadakan pelatihan pembuatan dan pengelolaan website sekolah bagi guru-guru di SMK Negeri 1 Rokan IV Koto yang dapat meningkatkan kompetensi guru di SMK Negeri 1 Rokan IV Koto dan meningkatkan pemahaman guru tentang pemanfaatan internet dan pengelolaan sebuah website, mulai dari pembuatan website, pembuatan artikel, berita, galeri foto dan video dan informasi penting lainnya pada website.

**Kata kunci :** Artikel, Informasi, Website.

**Abstract :** Utilization of technology in schools by using information technology as a medium of communication between schools and stakeholders through the school website. The existence of a school website will provide benefits, including being able to provide positive content for the public, playing an active role in realizing a healthy internet and making the school promotion process faster and more accurate, so that guardians of students and the community can find out about activities and developments about the school directly, as well as foster public trust in schools. SMK Negeri 1 Rokan IV Koto is one of the public schools that continuously improves the quality of services, especially services to its students. One of the efforts to improve service quality is by presenting information about SMK Negeri 1 Rokan IV Koto on the school's website. For this reason, it is necessary to hold training on the creation and management of school websites for teachers at SMK Negeri 1 Rokan IV Koto which can improve teacher competence at SMK Negeri 1 Rokan IV Koto and increase teachers' understanding of the use of the internet and the management of a website, starting from website creation, creation of articles, news, photo and video galleries and other important information on the website.

**Keyword :** Article, Information, Website

### PENDAHULUAN

#### A Analisis Situasi

Perkembangan teknologi yang semakin maju dan pesat membawa dampak yang cukup besar termasuk dalam dunia pendidikan dan dalam persaingan bisnis. Pemamfaatan teknologi di sekolah salah satunya dengan menggunakan teknologi informasi sebagai media komunikasi antara sekolah dengan pihak pemangku

kepentingan yang terkait dengan berupa website sekolah. Dengan adanya website sekolah akan memberikan manfaat antara lain dapat memberikan konten yang positif bagi publik, berperan aktif dalam mewujudkan internet sehat, dan pihak sekolah dapat menghadirkan informasi kegiatan sekolah yang positif dan kreatif, membuat proses promosi atau publikasi

pada suatu bidang pendidikan menjadi lebih mudah dan mendapatkan informasi pun menjadi lebih cepat dan akurat serta dapat diakses darimana saja, sehingga wali siswa dan masyarakat dapat mengetahui kegiatan dan perkembangan tentang sekolah secara langsung, sehingga menumbuhkan kepercayaan masyarakat kepada sekolah.

SMK Negeri 1 Rokan IV Koto merupakan salah satu sekolah negeri yang senantiasa meningkatkan kualitas layanan terutama layanan kepada siswanya. Salah satu upaya dalam meningkatkan kualitas layanan adalah dengan menghadirkan informasi tentang SMK Negeri 1 Rokan IV Koto pada website sekolah, namun sekolah ini belum memiliki website sehingga hal ini menyebabkan timbulnya permasalahan karena informasi sekolah yang belum terpublikasikan kepada masyarakat akan mengakibatkan siswa dan siswi tahun ajaran baru mengalami penurunan. Untuk mengatasi permasalahan di atas diperlukan pelatihan pembuatan dan pengelolaan website sekolah bagi guru-guru di SMK Negeri 1 Rokan IV Koto yang dapat meningkatkan kompetensi guru di SMK

#### **B. Rumusan Masalah**

Berdasarkan analisis situasi dan kajian teori di atas, maka dapat dirumuskan beberapa permasalahan sebagai berikut ini.

1. Bagaimana proses pembuatan dan pengelolaan website sekolah SMK Negeri 1 Rokan IV Koto
2. Bagaimanakah hasil pelatihan Pembuatan dan Pengelolaan Website Sekolah bagi pihak SMK Negeri 1 Rokan IV Koto.

#### **C. Tujuan Penelitian**

Tujuan dari kegiatan pengabdian pada masyarakat dalam bentuk pelatihan Pembuatan dan Pengelolaan Website Sekolah di SMK Negeri 1 Rokan IV Koto. Sebagai berikut ini.

1. Meningkatkan pengetahuan guru dan pihak SMK Negeri 1 Rokan IV Koto tentang website.
2. Meningkatkan keterampilan dan kreativitas mahasiswa terhadap pembuatan dan pengelolaan website sekolah.
3. Meningkatkan minat mahasiswa dalam membuat website sebagai salah satu sarana promosi.

#### **D. Target Luaran**

Luaran yang dihasilkan dari kegiatan

Negeri 1 Rokan IV Koto khususnya guru yang mengajar pada program studi Teknik Jaringan Komputer. Program pengabdian ini sebagai upaya untuk meningkatkan pemahaman guru tentang pemanfaatan internet dan pengelolaan sebuah website, mulai dari pembuatan website, pembuatan artikel, berita, galeri foto dan video dan informasi penting lainnya pada website sekolah. Dengan bekal pengetahuan yang bertambah diharapkan akan menumbuhkan rasa senang menggunakan dan tercipta budaya pemanfaatan internet di sekolah.

Berdasarkan deskripsi permasalahan di atas, dapat disimpulkan bahwa kompetensi dalam pembuatan dan pengelolaan website sekolah sangat dibutuhkan oleh guru-guru SMK Negeri 1 Rokan IV Koto untuk peningkatan layanan yang berkualitas kepada siswa pengembangan dan perluasan informasi mengenai sekolah kepada calon peserta didik baru sehingga jumlah siswa untuk tahun ajaran baru mengalami peningkatan, oleh sebab itu perlu diadakan Pelatihan Pembuatan dan Pengelolaan Website Sekolah di SMK Negeri 1 Rokan IV Koto

pengabdian kepada masyarakat ini sebagai berikut :

1. Meningkatkan pemahaman mahasiswa tentang pembuatan dan pengelolaan website sekolah.
2. Meningkatkan keterampilan mahasiswa dalam menghasilkan website yang baik.
3. Menghasilkan artikel jurnal pengabdian.

#### **E. Landasan Teori**

Website adalah kumpulan dari halaman-halaman situs, yang terangkum dalam sebuah domain atau subdomain, yang berada di dalam World Wide Web (WWW) di Internet (Trimarsiah & Arafat, n.d.).

Content adalah sebuah unit informasi yang digunakan untuk membentuk sebuah halaman di website yang terdiri dari teks, gambar, video, suara, dan lain sebagainya. Sistem adalah satu-kesatuan yang terdiri atas komponen-komponen (subsistem - subsistem) yang saling berhubungan erat menurut rentan tertentu, dalam upaya mencapai satu atau beberapa tujuan tertentu. Sistem secara fisik adalah kumpulan dari elemen-elemen yang beroperasi bersama-sama untuk menyelesaikan suatu sasaran (Alamsyah Achmad, 2016). CMS merupakan suatu perangkat lunak yang digunakan untuk mengelola content. Yang dimaksud dengan

content adalah semua bentuk informasi digital, yang berupa file citra, audio, video, teks dan file komputer lainnya (Siambaton & Fakhriza, 2016).

## METODE DAN PELAKSANAAN KEGIATAN

### A. Waktu dan Lokasi Kegiatan

Kegiatan pelatihan pembuatan dan pengelolaan website sekolah ini telah dilaksanakan pada tahun 2021 dengan jangka waktu selama 3 (tiga) bulan, dari kegiatan persiapan hingga pelaksanaan kegiatan dan pelaporan kegiatan. Lokasi kegiatan sosialisasi, dan pelatihan dilaksanakan di SMK Negeri 1 Rokan IV Koto.

### B. Metode Pendekatan Pelatihan

Pelatihan pembuatan dan pengelolaan website sekolah ini dengan menggunakan *content management system* (CMS) siap untuk dipakai dan digunakan untuk peningkatan layanan dan promosi sekolah SMK Negeri 1 Rokan IV Koto.

Tabel 2.1 Bahan dan Materi Metode

No.	Bahan/materi
1	Pengenalan dan pengembangan Website
2	Bahasa pemrograman web (HTML, PHP, Java scrip)
3	Instalasi Xampp dan <i>content management system</i> (CMS)
4	Pengenalan <i>Content Management Application</i> (CMS)
5	Instalasi Wordpress dan Costumisasi Wordpress
6	Hosting

### C. Pelaksanaan Kegiatan

Metode pelaksanaan kegiatan yang diberikan adalah dalam bentuk sosialisasi, pentingnya pelatihan pembuatan dan pengelolaan website sekolah bukan sekedar meningkatkan keterampilan guru SMK Negeri 1 Rokan IV Koto dalam membangun sebuah web saja tetapi untuk menghasilkan web profil sekolah yang lengkap dengan informasi tentang sekolah dan keunggulan sekolah sehingga bisa dijangkau darimana saja. Untuk mencapai hal tersebut dilakukan penyuluhan dan pelatihan dengan pola sebagai berikut:

#### 1. Tahap persiapan

Tim pelaksanaan melakukan musyawarah untuk membicarakan materi pelatihan untuk peserta mengenai pelatihan pembuatan dan pengelolaan website sekolah bagi guru SMK

Negeri 1 Rokan IV Koto. Setelah itu menghubungi beberapa mahasiswa membahas mengenai jadwal pelaksanaan, jumlah peserta dan tempat pelaksanaan pertemuan. Selain itu dipersiapkan juga kebutuhan-kebutuhan untuk pelaksanaan kegiatan seperti buku panduan pengelolaan website dan software pendukung yang dibutuhkan untuk pelatihan ini .

#### 2. Tahap pelaksanaan kegiatan

Rencana pelaksanaan kegiatan yang akan dilakukan terdiri dari beberapa tahap yaitu :

##### a. Tahap pertama (bulan pertama)

Pada tahap ini dilakukan survei terhadap guru yang dijadikan peserta untuk pelatihan pembuatan dan pengelolaan website sekolah di SMK Negeri 1 Rokan IV Koto.

##### b. Tahap kedua (bulan kedua)

Pada tahap ini merupakan tahapan melakukan pelatihan pembuatan dan pengelolaan website sekolah bagi guru di SMK Negeri 1 Rokan IV Koto.

##### c. Tahap ketiga (bulan ketiga)

Tahap ini merupakan tahap monitoring dan pembinaan terhadap guru SMK Negeri 1 Rokan IV Koto supaya konsisten dan memperhatikan teknik pembuatan website sekolah. Data hasil monitoring dan evaluasi didiskusikan dengan guru tersebut selanjutnya data hasil pembahasan tersebut diolah dan disusun menjadi suatu laporan.

### D. Faktor Pendukung dan Penghambat

#### 1. Faktor Pendukung

Pelaksanaan kegiatan pelatihan ini didukung oleh beberapa faktor yang memberikan banyak kontribusi atas keberhasilan kegiatan ini adalah sebagai berikut:

##### a. Sumber Daya Manusia

Sumber daya manusia adalah para dosen program studi Pendidikan Teknologi Informasi yang terlibat dalam kegiatan pelatihan pembuatan dan pengelolaan website sekolah dan mempunyai kompetensi dalam pemrograman web dan bahasa pemrograman lainnya. Pelaksana kegiatan pengabdian ini juga didukung oleh para mahasiswa yang penuh semangat membantu para dosennya untuk melaksanakan pelatihan ini. Sehingga kolaborasi antara dosen dan mahasiswa dalam kegiatan pengabdian ini sangat terlihat sekali.

##### b. Sarana Prasarana

Kegiatan pelatihan ini didukung oleh sarana prasarana pelatihan yang lengkap

karena pelaksanaannya dilakukan di SMK Negeri 1 Rokan IV Koto. Fasilitas yang tersedia ruangan kelas yang dilengkapi dengan LCD dan WIFI yang sangat membantu pelaksanaan kegiatan pengabdian.

## 2. Faktor Penghambat

Faktor penghambat dalam pelaksanaan kegiatan Pengabdian ini dapat diperkecil sedemikian rupa sehingga seluruh kegiatan pengabdian dapat berjalan dengan baik. Guru yang mengikuti pelatihan sudah memiliki laptop sendiri dan bisa mengikuti pelatihan dengan baik.

## RENCANA PELAKSANAAN KEGIATAN

### A. Jadwal Kegiatan

Kegiatan pelatihan ini dilaksanakan dalam beberapa tahap persiapan (penetapan lokasi dan calon peserta) dan tahap pembelajaran (penyuluhan dan pelatihan). Kegiatan pada tahap persiapan dilaksanakan di bulan Oktober 2021, dan pelaksanaan kegiatan pelatihan akan dilaksanakan pada bulan November dan Desember dengan penyampaian materi pelatihan berupa teori dan praktek kepada guru SMK Negeri 1 Rokan IV Koto.

**Tabel 3.1 Jadwal Pelaksanaan Penyuluhan dan Pelatihan**

No	Kegiatan	Bulan											
		I			II			III					
1	Kelengkapan administrasi dan surat menyurat	x											
2	Penetapan lokasi	x											
3	Pendaftaran calon peserta		X										
4	Seleksi calon dan penetapan peserta		x	x									
5	Koordinasi penjadwalan pelatihan				x								
6	Penyuluhan dan pelatihan					x	x	x					
7	Evaluasi dan monitoring								x	x			
8	Pelaporan											x	x

### B. Pelaksanaan Penyuluhan Pelatihan

Tujuan dari pelaksanaan sosialisasi dan pelatihan ini adalah untuk meningkatkan kreatifitas dan keterampilan guru dalam pembuatan dan pengelolaan website sekolah. Pelatihan ini juga memberikan keterampilan bagi guru SMK Negeri 1 Rokan IV Koto.

Untuk pencapaian hal tersebut, maka

aktifitas yang disajikan dalam penyuluhan dan pelatihan ini antara lain:

- Transfer ilmu pengetahuan tentang pembuatan website.
- Meningkatkan kreatifitas guru tentang CMS, Wordpress dan lainnya.
- Menghasilkan website sekolah yang berkualitas untuk meningkatkan pelayanan dan jumlah peserta didik kedepannya.
- Membantu guru dalam mempromosikan sekolah.

### C. Hasil Yang Diharapkan

Hasil akhir yang akan dicapai dalam kegiatan ini, baik secara kuantitatif maupun kualitatif adalah sebagai berikut ini.

- Guru yang mengikuti pelatihan memperoleh pengetahuan tentang merancang dan membuat website sebagai profil sekolah yang berkualitas.
- Guru yang mengikuti pelatihan ini, diharapkan dapat mengembangkan ilmu yang sudah diperolehnya sehingga memiliki sebuah website untuk dirinya sendiri maupun sekolahnya.
- Guru SMK Negeri 1 Rokan IV Koto menjadi lebih termotivasi dalam pembuatan website, pembuatan artikel, berita dan galeri foto video dan informasi penting lainnya bagi sekolah, serta juga dapat menambah pengetahuan dalam membuat web profil pribadi guru untuk kedepannya.

## HASIL DAN PEMBAHASAN

### A. Hasil Pelaksanaan Kegiatan PPM

1. Kegiatan PKM dengan Judul “Pelatihan pembuatan dan pengelolaan website sekolah” ini dapat berjalan dengan baik. Pelatihan dapat dilaksanakan selama dua hari, yaitu pada hari jum’at dan sabtu tanggal 10 - 11 Desember, pukul 08.00-15.00 di STKIP Rokania dihadiri oleh 15 orang guru SMK Negeri 1 Rokan IV Koto.

2. Bersedianya membuat website masing-masing yang membantu dalam proses promosi dan perluasan jangkauan informasi sekolahnya.

**Tabel 4.1 Jadwal Kegiatan PPM**

Hari/tanggal	Waktu	Aktivitas	Penanggung jawab
10 Desember 2021	08.00-09.00	registrasi peserta	Kesekretariatan
	09.00-09.30	Pembukaan workshop	Panitia Pelatihan
		Sambutan Ketua	

		Panitia	
	09.30–10.30	Pengenalan dan pengembangan Website	Sri Wahyudi, S.Kom, M.Kom.
	10.30–12.00	Bahasa pemrograman web (HTML, PHP, Java scrip)	Detri Amelia Chandra, S.Kom, M.Kom
	12.00-13.30	Istirahat dan sholat jum'at	
	13.30 – 15.00	Pengenalan <i>Content Management Application</i> (CMS)	Firman Santosa, S.Kom
11 Desember 2021	08.00 – 10.00	Instalasi Wordpress Costumisasi Wordpress	Detri Amelia Chandra, S.Kom.,M.Kom.
	10.00 – 12.00	Hosting	Firman Santosa, S.Kom
	12.00 – 13.30	Istirahat	
	13.30 – 15.00	Praktik pembuatan website sekolah dengan CMS	Tim



**Gambar 4.1 Pelatihan Pembuatan dan Pengelolaan Website Sekolah SMK Negeri 1 Rokan IV Koto**



**Gambar 4.2 Pelatihan pengelolaan Website**

## B. Pembahasan

Hasil pelaksanaan PPM menunjukkan masih kurangnya keberhasilan karena peserta yang hadir hanya sebanyak 15 orang guru dari rencana 25 orang. Namun kegiatan PPM yang memiliki tujuan utama adalah memberikan pelatihan dan pemahaman tentang pembuatan dan pengelolaan website sekolah berjalan dengan baik. Hal ini dapat dilihat dari antusiasnya guru dalam mengikuti seluruh kegiatan pelatihan serta mampu membuat website sekolah dan website profil pribadi sendiri dan layak untuk di onlinekan. Apalagi mereka juga dipandu dalam mengaktifkan hostingan untuk website tersebut secara gratis. Dengan adanya materi pembuatan dan pengelolaan website ini, tentunya menjadi semakin memudahkan guru dalam memahami tujuan dilaksanakannya pengabdian ini.

## C. Tool Pendukung Website

Tools yang mesti dipersiapkan adalah sebagai berikut:

### 1. Mini Server (XAMPP)

Untuk mini server pada penelitian ini menggunakan XAMPP. Karena bisa digunakan diberbagai platform seperti Windows, Linux dan MacOS.

### 2. Instalasi WordPress

### 3. Plugin

WordPress tanpa plugin tidak optimal, koleksi plugin terletak pada folder di C:\xampp\htdocs\[namafolder ordpress]\wp-content yang dibedakan dengan folder yang Bernama sesuai plugin masing-masing. Silahkan ekstrak folder plugin yang dimiliki ke folder ini. Jika diinstal secara online, secara otomatis akan masuk ke folder ini.

### 4. Template

Tempat menginstal template/theme WordPress. Lokasi foldernya ada di C:\xampp\htdocs\[namafolderwordpress]\wp-content. Jika memiliki koleksi template WordPress diekstrak ke folder ini.

5. Browser Internet
6. Folder Tambahan

Jika Anda ingin menambahkan folder (seperti koleksi gambar/file), letakkanlah di folder C:\xampp\htdocs\[nama folder wordpress] \wp-content supaya memudahkan mengelola file ketika sudah online. Buatlah folder di dalamnya sesuai jenis file yang akan ditempatkan.

#### D. Instalasi Wordpress

Untuk tahapan instalasi wordpress terlebih dahulu harus instalasi *Tool Xampp* yang digunakan sebagai pendukung pada pembuatan website profil usaha, berikut ini tahap-tahapnya

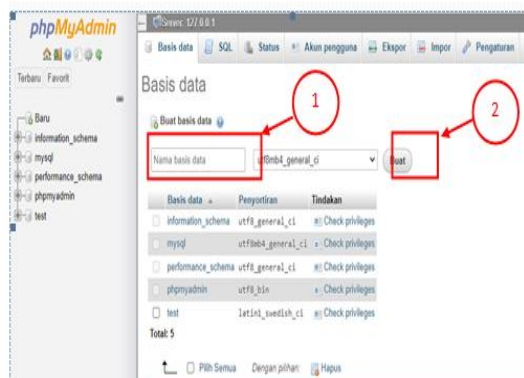
1. Download XAMPP terlebih dahulu pada link dibawah ini.

<https://www.apachefriends.org/download.html>

2. Kemudian silahkan diinstall XAMPP dan diaktifkan Apache dan MySQL
3. Untuk file WordPress download di link ini : <https://wordpress.org/download/>
4. Setelah itu ekstrak hasil download WordPress tersebut.

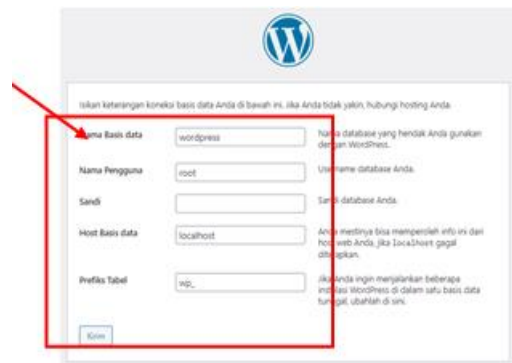
Folder hasil ekstrak wordpress, Pindahkan ke htdocs pada directory installasi xampp. Directory standar: C:\xampp\htdocs

5. Selanjutnya membuat database yang akan digunakan untuk pemasangan WordPres. Buka web browser kemudian masuk ke url localhost/phpMyAdmin/. Pada ujung kiri atas, pilih Baru untuk membuat database baru. Inputkan nama database yang ingin dibuat dan klik **Buat**.



Gambar 4.3 Pembuatan Database

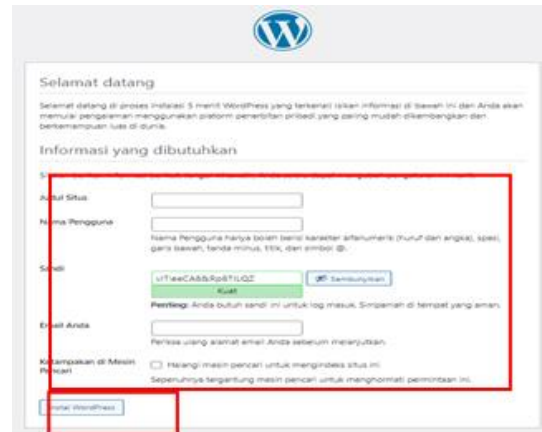
6. Buka web browser, kemudian ketikkan localhost/wordpress dan jika nama folder sudah diganti maka panggil sesuai dengan nama folder yang dirubah. Kita akan masuk ke halaman pemasangan WordPress di Localhost.
7. Silahkan pilih Bahasa yang diinginkan, kemudian klik Lanjutkan.
8. Sebelumnya baca ketentuan kemudian klik tombol ayo. Selanjutnya kita perlu mengisi detail database wordpress.
9. Silahkan isi keterangan koneksi basis data



Gambar 4.4 Koneksi Database

Nama Basis data: Isikan dengan nama database yang sebelumnya telah dibuat.  
 Nama Pengguna: Isikan dengan root.  
 Sandi: sesuai dengan password yang dibuat sebelumnya, jika tidak ada kosongkan.  
 Host Basis Data: Biarkan sesuai isian awal.  
 Prefiks Tabel: Biarkan sesuai isian awal.  
 Setelah terisi, klik tombol Kirim, kemudian klik tombol Jalankan Pemasangan

10. Isikan detail input pemasangan WordPress. Tidak berbeda jauh dengan input pemasangan pada hosting. Kemudian klik Instal WordPress.



Gambar 4.5 Detail Input Wordpress

- Judul situs: Isikan judul yang kita inginkan  
 Nama pengguna: Isi nama pengguna atau username (contoh : admin )  
 Sandi: Isi sandi atau password untuk laman admin wordpress  
 Sandi: Isi sandi atau password untuk laman admin wordpress  
 Email : Isi dengan alamat email  
 Setelah terisi, klik tombol instal WordPress
- WordPress berhasil di install, dan Klik log Masuk untuk masuk laman login WordPress

#### E. Menambah Halaman Web

Untuk menambahkan halaman web pada wordpress langkah-langkahnya sebagai berikut ini :

- Silahkan klik tampilan lalu klik menu
- Pada struktur menu tambahkan menu yang kita inginkan, setelah
- Setelah itu kita hanya perlu mengisi konten menu, kita bisa menambahkan Laman, Pos, Taut Tersuai (Tautan Kustom), ataupun Kategori.

#### F. Hasil Yang Dicapai

Hasil akhir yang dicapai dalam kegiatan ini, baik secara kuantitatif maupun kualitatif adalah sebagai berikut ini.

- Meningkatnya Kompetensi guru dalam membuat website sekolah maupun website profil pribadinya.
- Dengan adanya kreatifitas guru dalam pembuatan website bisa meningkatkan promosi sekolah masing-masing.

#### KESIMPULAN

Berdasarkan hasil pelaksanaan kegiatan Pengabdian Kepada Masyarakat, maka dapat disimpulkan bahwa “Pelatihan Pembuatan dan Pengelolaan Website sekolah dapat dilaksanakan dengan baik. Pelatihan ini dilaksanakan selama 2 hari. Peserta yang hadir sebanyak 15 orang yang hadir. Hasil akhir yang dicapai dalam kegiatan ini, adalah meningkatkan pengetahuan guru tentang teknik pembuatan website dengan baik, meningkatkan keterampilan dan kreativitas guru dalam penggunaan *content management system*

(CMS) dalam pembuatan websitenya dan meningkatkan minat guru dalam mengembangkan informasi sekolah yang lebih luas lagi dan juga bisa meningkatkan minat guru dalam membuat website profil pribadi untuk kedepannya.

#### UCAPAN TERIMAKASIH

Pada kesempatan ini tim pengabdian pada masyarakat menyampaikan ucapan terima kasih kepada Lembaga Pengabdian Masyarakat STKIP Rokania, yang telah memberikan dukungan pendanaan kegiatan pelatihan pembuatan dan pengelolaan website sekolah pada tahun anggaran 2021, ucapan terima kasih kepada semua pihak yang turut membantu dalam pelaksanaan pelatihan ini.

#### DAFTAR PUSTAKA

- Alamsyah Achmad. (2016). *STUDI CONTENT MANAGEMENT SYSTEM ( CMS ) DAN PEMBUATAN WEB EDUKASI DI JURUSAN PENDIDIKAN TEKNIK ELEKTRO FT. 52–57.*
- Siambaton, M. Z., & Fakhriza, M. (2016). Aplikasi Content Management System (Cms) Pada Joomla Untuk Membuat Web Service. *InfoTekJar (Jurnal Nasional Informatika Dan Teknologi Jaringan)*, 1(1), 11–13.  
<https://doi.org/10.30743/infotekjar.v1i1.32>
- Trimarsiah, Y., & Arafat, M. (n.d.). *ANALISIS DAN PERANCANGAN WEBSITE SEBAGAI SARANA.* 1–10.
- Syukron, Akhmad dan H. Noor. (2015). Perancangan Sistem Informasi Rawat Jalan Berbasis Web pada Puskesmas Winong. *Jurnal bianglala informatika*, Vol. 13, No.1. (<http://ejournal.bsi.ac.id/ejurnal/index.php/Bianglala/article/view/574>). Diakses 22 November 2017).
- Dewi, S. K dan A.K Garside. (2014). Perancangan Website sebagai Media Promosi dan Penjualan pada Home Industri Abon. *Jurnal tekni industri*. Vol.15, No.2. (<http://ejournal.umm.ac>). Diakses 24 November 2017).